

ОТЧЕТ
ОБ ИСПОЛНЕНИИ УЧРЕЖДЕНИЕМ СВОИХ ФИНАНСОВО-ХОЗЯЙСТВЕННЫХ ОБЯЗАННОСТЕЙ

на 1 января 2019 г.

Учреждение

Обоснованное подразделение

Учредитель

Наименование органа, осуществляющего

полномочия учредителя

Вид финансового обеспечения (деятельности)

Периодичность:

Единица измерения:

Государственное бюджетное образовательное учреждение высшего профессионального образования "Оренбургский государственный институт искусства им. Л. и М. Ростроповичей"

Министерство культуры и внешних связей Оренбургской области

Собственные доходы учреждения

квартальная, годовая

руб

	КОДЫ	
Форма по ОКУЕ	ЗАКОН 37	
Дата	01.01.2019	
по ОКПО	2176074	
по ОКТМО	53000000	
по ОКПО	62367745	
Глава по БК	829	
по ОКЕИ	383	

1. Доходы учреждения

Наименование показателя*	Код строки	Код аналитики**	Утверждено плановых назначений	Исполнено плановых назначений					Не исполнено плановых назначений
				через лицевые счета	через банковские счета	через кассу учреждения	некассовыми операциями	итого	
1	2	3	4	5	6	7	8	9	10
Доходы - всего	010		5 661 600,00	1 348 189,22	0,00	5 181 152,16	0,00	6 529 341,38	0,00
<i>Доходы от собственности</i>	030	120	0,00	0,00	0,00	0,00	0,00	0,00	0,00
<i>Доходы от оказания платных услуг (работ) и компенсации затрат</i>	040	130	3 510 600,00	1 260 439,22	0,00	3 123 691,36	0,00	4 384 130,58	0,00
<i>Суммы принудительного изъятия</i>	050	140	1 000,00	0,00	0,00	70,80	0,00	70,80	929,20
<i>Безвозмездные поступления от бюджетов</i>	060	150	0,00	0,00	0,00	0,00	0,00	0,00	0,00
в том числе:									
поступления от наднациональных организаций и правительств иностранных государств	062	152	0,00	0,00	0,00	0,00	0,00	0,00	0,00
поступления от международных финансовых организаций	063	153	0,00	0,00	0,00	0,00	0,00	0,00	0,00
<i>Доходы от операций с активами</i>	090	400	1 666 000,00	68 850,00	0,00	1 596 256,00	0,00	1 665 106,00	894,00
в том числе:									
от выбытий основных средств	092	410	0,00	0,00	0,00	0,00	0,00	0,00	0,00
от выбытий нематериальных активов	093	420	0,00	0,00	0,00	0,00	0,00	0,00	0,00
от выбытий произведенных активов	094	430	0,00	0,00	0,00	0,00	0,00	0,00	0,00
от выбытий материальных запасов	095	440	1 666 000,00	68 850,00	0,00	1 596 256,00	0,00	1 665 106,00	894,00
<i>Прочие доходы</i>	100	180	484 000,00	18 900,00	0,00	461 134,00	0,00	480 034,00	3 966,00

* Отражается при наличии

** - Код аналитической группы подвида доходов бюджетов (разряды с 18 по 20 кода классификации доходов бюджетов)

2. Расходы учреждения

Наименование показателя*	Код строки	Код аналитики***	Утверждено плановых назначений	Исполнено плановых назначений					Не исполнено плановых назначений
				через лицевые счета	через банковские счета	через кассу учреждения	некассовыми операциями	итого	
1	2	3	4	5	6	7	8	9	10
Расходы - всего	200	X	7 379 929,68	6 990 735,49	0,00	360 979,87	0,00	7 351 715,36	28 214,32
<i>в том числе:</i>									
<i>Расходы на выплаты персоналу в целях обеспечения выполнения функций государственными (муниципальными) органами, казенными учреждениями, органами управления государственными внебюджетными фондами</i>		100	2 613 750,00	2 411 047,87	0,00	201 207,23	0,00	2 612 255,10	1 494,90
<i>Расходы на выплаты персоналу государственных (муниципальных) учреждений</i>		110	2 613 750,00	2 411 047,87	0,00	201 207,23	0,00	2 612 255,10	1 494,90
Фонд оплаты труда учреждений		111	1 861 000,00	1 860 851,19	0,00	0,00	0,00	1 860 851,19	148,81
Иные выплаты персоналу учреждений, за исключением фонда оплаты труда		112	206 150,00	6 326,07	0,00	199 647,23	0,00	205 973,30	176,70
Иные выплаты, за исключением фонда оплаты труда учреждений, лицам, привлекаемым согласно законодательству для выполнения отдельных полномочий		113	1 600,00	0,00	0,00	1 560,00	0,00	1 560,00	40,00
Взносы по обязательному социальному страхованию на выплаты по оплате труда работников и иные выплаты работникам учреждений		119	545 000,00	543 870,61	0,00	0,00	0,00	543 870,61	1 129,39
Закупка товаров, работ и услуг для обеспечения государственных (муниципальных) нужд		200	4 700 479,68	4 517 359,25	0,00	159 347,64	0,00	4 676 706,89	23 772,79
<i>Иные закупки товаров, работ и услуг для обеспечения государственных (муниципальных) нужд</i>		240	4 700 479,68	4 517 359,25	0,00	159 347,64	0,00	4 676 706,89	23 772,79
Прочая закупка товаров, работ и услуг		244	4 700 479,68	4 517 359,25	0,00	159 347,64	0,00	4 676 706,89	23 772,79
Социальное обеспечение и иные выплаты населению		300	18 000,00	17 917,00	0,00	0,00	0,00	17 917,00	83,00
<i>Социальные выплаты гражданам, кроме публичных нормативных социальных выплат</i>		320	4 200,00	4 117,00	0,00	0,00	0,00	4 117,00	83,00

2. Расходы учреждения

Наименование показателя*	Код строки	Код аналитики***	Утверждено плановых назначений	Исполнено плановых назначений					Не исполнено плановых назначений
				через лицевые счета	через банковские счета	через кассу учреждения	некассовыми операциями	итого	
1	2	3	4	5	6	7	8	9	10
Пособия, компенсации и иные социальные выплаты гражданам, кроме публичных нормативных обязательств		321	4 200,00	4 117,00	0,00	0,00	0,00	4 117,00	83,00
Стипендии		340	13 800,00	13 800,00	0,00	0,00	0,00	13 800,00	0,00
Иные бюджетные ассигнования		800	47 700,00	44 411,37	0,00	425,00	0,00	44 836,37	2 863,63
<i>Уплата налогов, сборов и иных платежей</i>		850	47 700,00	44 411,37	0,00	425,00	0,00	44 836,37	2 863,63
Уплата налога на имущество организаций и земельного налога		851	9 000,00	6 557,00	0,00	0,00	0,00	6 557,00	2 443,00
Уплата прочих налогов, сборов		852	24 200,00	23 710,00	0,00	425,00	0,00	24 135,00	65,00
Уплата иных платежей		853	14 500,00	14 144,37	0,00	0,00	0,00	14 144,37	355,63
Результат исполнения (дефицит / профицит)	450	X	-1 718 329,68	-5 642 546,27	0,00	4 820 172,29	0,00	-822 373,98	X

*** Код вида расхода (разряды с 18 по 20 кода классификации расходов бюджетов)

3. Источники финансирования дефицита средств учреждения

Наименование показателя*	Код строки	Код аналитики****	Утверждено плановых назначений	Исполнено плановых назначений					Не исполнено плановых назначений
				через лицевые счета	через банковские счета	через кассу учреждения	некассовыми операциями	итого	
1	2	3	4	5	6	7	8	9	10
Источники финансирования дефицита средств - всего (стр. 520+стр. 590+стр. 620+стр. 700+стр. 730+стр. 820+стр. 830)	500		1 718 329,68	5 642 546,27	0,00	-4 820 172,29	0,00	822 373,98	895 955,70
<i>Внутренние источники</i>	520		0,00	0,00	0,00	0,00	0,00	0,00	0,00
<i>из них:</i>									
<i>Доходы от переоценки активов</i>		171	0,00	0,00	0,00	0,00	0,00	0,00	0,00
<i>Увеличение стоимости ценных бумаг, кроме акций и иных форм участия в капитале</i>		520	0,00	0,00	0,00	0,00	0,00	0,00	0,00
<i>Уменьшение стоимости ценных бумаг, кроме акций и иных форм участия в капитале</i>		620	0,00	0,00	0,00	0,00	0,00	0,00	0,00
<i>Увеличение задолженности по ссудам, займам</i>		540	0,00	0,00	0,00	0,00	0,00	0,00	0,00
<i>Уменьшение задолженности по ссудам, займам</i>		640	0,00	0,00	0,00	0,00	0,00	0,00	0,00
<i>Увеличение задолженности по заимствованиям</i>		710	0,00	0,00	0,00	0,00	0,00	0,00	0,00
<i>Уменьшение задолженности по заимствованиям</i>		810	0,00	0,00	0,00	0,00	0,00	0,00	0,00
<i>Движение денежных средств</i>	590	X	0,00	0,00	0,00	0,00	0,00	0,00	0,00
<i>поступление денежных средств прочие</i>	591	510	0,00	0,00	0,00	0,00	0,00	0,00	0,00
<i>выбытие денежных средств</i>	592	610	0,00	0,00	0,00	0,00	0,00	0,00	0,00
<i>Внешние источники*****</i>	620		0,00	0,00	0,00	0,00	0,00	0,00	0,00
<i>из них:</i>									
			0,00	0,00	0,00	0,00	0,00	0,00	0,00
<i>Изменение остатков средств</i>	700	X	1 718 329,68	822 373,98	0,00	0,00	0,00	822 373,98	895 955,70
<i>увеличение остатков средств, всего</i>	710	510	X	-6 952 249,84	-5 592 184,69	-5 574 380,69	0,00	-18 118 815,22	X
<i>уменьшение остатков средств, всего</i>	720	610	X	7 774 623,82	5 592 184,69	5 574 380,69	0,00	18 941 189,20	X
<i>Изменение остатков по внутренним оборотам средств учреждения</i>	730	X	0,00	4 820 172,29	0,00	-4 820 172,29	0,00	0,00	0,00
<i>в том числе:</i>									
<i>увеличение остатков средств учреждения</i>	731	510	0,00	5 206 178,49	5 592 184,69	386 006,20	0,00	11 184 369,38	X
<i>уменьшение остатков средств учреждения</i>	732	610	0,00	-386 006,20	-5 592 184,69	-5 206 178,49	0,00	-11 184 369,38	X
<i>Изменение остатков по внутренним расчетам</i>	820	X	0,00	0,00	0,00	0,00	0,00	0,00	0,00
<i>в том числе:</i>									
<i>увеличение остатков по внутренним расчетам (Кт 030404510)</i>	821		0,00	0,00	0,00	0,00	0,00	0,00	0,00
<i>уменьшение остатков по внутренним расчетам (Дт 030404610)</i>	822		0,00	0,00	0,00	0,00	0,00	0,00	0,00

**** Код аналитической группы вида источников финансирования дефицитов бюджетов (разряды с 18 по 20 кода классификации источников финансирования дефицита бюджета)


***** Показатели по строкам формируются только по виду деятельности "Приносящая доход деятельность (Собственные доходы учреждения)"

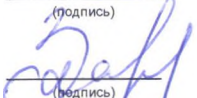
Наименование показателя*	Код строки	Код аналитики****	Утверждено плановых назначений	Исполнено плановых назначений					Не исполнено плановых назначений
				через лицевые счета	через банковские счета	через кассу учреждения	некассовыми операциями	итого	
1	2	3	4	5	6	7	8	9	10
Изменение остатков расчетов по внутренним привлечением средств	830	X	0,00	0,00	0,00	0,00	0,00	0,00	0,00
в том числе:									
увеличение расчетов по внутреннему привлечению остатков средств (Кт 030406000)	831		0,00	0,00	0,00	0,00	0,00	0,00	0,00
уменьшение расчетов по внутреннему привлечению остатков средств (Дт 030406000)	832		0,00	0,00	0,00	0,00	0,00	0,00	0,00

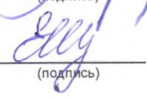
4. Сведения о возвратах остатков субсидий и расходов прошлых лет

Наименование показателя*	Код строки	Код аналитики	Произведено возвратов				
			через лицевые счета	через банковские счета	через кассу учреждения	некассовыми операциями	итого
1	2	3	4	5	6	7	8
Возвращено остатков субсидий прошлых лет, всего из них по кодам аналитики:	910	X	0,00	0,00	0,00	0,00	0,00
Доходы от оказания платных услуг (работ)*****	911	130	0,00	0,00	0,00	0,00	0,00
Прочие доходы	911	180	0,00	0,00	0,00	0,00	0,00
Возвращено расходов прошлых лет, всего из них по кодам аналитики:	950	X	0,00	0,00	0,00	0,00	0,00
	950	X	0,00	0,00	0,00	0,00	0,00

***** Формируется только в части возвратов субсидии на выполнение государственного (муниципального) задания

ректор  _____
 (подпись) (расшифровка подписи) Б. П. Хавторин

Главный бухгалтер  _____
 (подпись) (расшифровка подписи) И. П. Захарова

Начальник планово-экономического отдела  _____
 (подпись) (расшифровка подписи) Е. А. Шпагина

Централизованная бухгалтерия _____
 (наименование, ОГРН, ИНН, КПП, местонахождение)

Руководитель (уполномоченного лица) _____ (должность) _____ (подпись) _____ (расшифровка подписи)

Исполнитель _____ (должность) _____ (подпись) _____ (расшифровка подписи) _____ (телефон, e-mail)

19 февраля 2019 г.

**ОТЧЕТ
ОБ ИСПОЛНЕНИИ УЧРЕЖДЕНИЕМ ПЛАНА ЕГО ФИНАНСОВО-ХОЗЯЙСТВЕННОЙ ДЕЯТЕЛЬНОСТИ**

на 1 января 2019 г

Учреждение
Обособленное подразделение
Учредитель
Наименование органа, осуществляющего полномочия учредителя
Вид финансового обеспечения (деятельности)
Периодичность:
Единица измерения:

Государственное бюджетное образовательное учреждение высшего профессионального образования "Оренбургский государственный институт искусств им. Л. и М. Ростроповичей"

Министерство культуры и внешних связей Оренбургской области

Субсидии на выполнение государственного (муниципального) задания
квартальная, годовая
руб

	КОДЫ
Форма по ОКУД	0503737
Дата	01.01.2019
по ОКПО	2176074
по ОКТМО	53000000
по ОКПО	62367745
Глава по БК	829
по ОКЕИ	383

1. Доходы учреждения

Наименование показателя*	Код строки	Код аналитики**	Утверждено плановых назначений	Исполнено плановых назначений					Не исполнено плановых назначений
				через лицевые счета	через банковские счета	через кассу учреждения	некассовыми операциями	итого	
1	2	3	4	5	6	7	8	9	10
Доходы - всего	010		114 791 710,00	114 791 710,00	0,00	0,00	0,00	114 791 710,00	0,00
<i>Доходы от собственности</i>	030	120	0,00	0,00	0,00	0,00	0,00	0,00	0,00
<i>Доходы от оказания платных услуг (работ) и компенсации затрат</i>	040	130	114 791 710,00	114 791 710,00	0,00	0,00	0,00	114 791 710,00	0,00
<i>Суммы принудительного изъятия</i>	050	140	0,00	0,00	0,00	0,00	0,00	0,00	0,00
<i>Безвозмездные поступления от бюджетов</i>	060	150	0,00	0,00	0,00	0,00	0,00	0,00	0,00
в том числе:									
поступления от наднациональных организаций и правительств иностранных государств	062	152	0,00	0,00	0,00	0,00	0,00	0,00	0,00
поступления от международных финансовых организаций	063	153	0,00	0,00	0,00	0,00	0,00	0,00	0,00
<i>Доходы от операций с активами</i>	090	400	0,00	0,00	0,00	0,00	0,00	0,00	0,00
в том числе:									
от выбытий основных средств	092	410	0,00	0,00	0,00	0,00	0,00	0,00	0,00
от выбытий нематериальных активов	093	420	0,00	0,00	0,00	0,00	0,00	0,00	0,00
от выбытий произведенных активов	094	430	0,00	0,00	0,00	0,00	0,00	0,00	0,00
от выбытий материальных запасов	095	440	0,00	0,00	0,00	0,00	0,00	0,00	0,00
<i>Прочие доходы</i>	100	180	0,00	0,00	0,00	0,00	0,00	0,00	0,00

* Отражается при наличии

** - Код аналитической группы подвида доходов бюджетов (разряды с 18 по 20 кода классификации доходов бюджетов)

2. Расходы учреждения

Наименование показателя*	Код строки	Код аналитики***	Утверждено плановых назначений	Исполнено плановых назначений					Не исполнено плановых назначений
				через лицевые счета	через банковские счета	через кассу учреждения	некассовыми операциями	итого	
1	2	3	4	5	6	7	8	9	10
Расходы - всего	200	X	114 954 913,50	114 447 340,82	0,00	-5 129,63	0,00	114 442 211,19	512 702,31
<i>в том числе:</i>									
<i>Расходы на выплаты персоналу в целях обеспечения выполнения функций государственными (муниципальными) органами, казенными учреждениями, органами управления государственными внебюджетными фондами</i>		100	107 585 956,00	107 591 036,12	0,00	-5 329,63	0,00	107 585 706,49	249,51
<i>Расходы на выплаты персоналу государственных (муниципальных) учреждений</i>		110	107 585 956,00	107 591 036,12	0,00	-5 329,63	0,00	107 585 706,49	249,51
<i>Фонд оплаты труда учреждений</i>		111	83 110 465,00	83 110 425,93	0,00	0,00	0,00	83 110 425,93	39,07
<i>Взносы по обязательному социальному страхованию на выплаты по оплате труда работников и иные выплаты работникам учреждений</i>		119	24 475 491,00	24 480 610,19	0,00	-5 329,63	0,00	24 475 280,56	210,44
Закупка товаров, работ и услуг для обеспечения государственных (муниципальных) нужд		200	6 807 647,50	6 316 994,70	0,00	200,00	0,00	6 317 194,70	490 452,80
<i>Иные закупки товаров, работ и услуг для обеспечения государственных (муниципальных) нужд</i>		240	6 807 647,50	6 316 994,70	0,00	200,00	0,00	6 317 194,70	490 452,80
<i>Закупка товаров, работ, услуг в целях капитального ремонта государственного (муниципального) имущества</i>		243	148 653,60	148 653,60	0,00	0,00	0,00	148 653,60	0,00
<i>Прочая закупка товаров, работ и услуг</i>		244	6 658 993,90	6 168 341,10	0,00	200,00	0,00	6 168 541,10	490 452,80
Иные бюджетные ассигнования		800	561 310,00	539 310,00	0,00	0,00	0,00	539 310,00	22 000,00
<i>Уплата налогов, сборов и иных платежей</i>		850	561 310,00	539 310,00	0,00	0,00	0,00	539 310,00	22 000,00
<i>Уплата налога на имущество организаций и земельного налога</i>		851	561 310,00	539 310,00	0,00	0,00	0,00	539 310,00	22 000,00
Результат исполнения (дефицит / профицит)	450	X	-163 203,50	344 369,18	0,00	5 129,63	0,00	349 498,81	X

*** Код вида расхода (разряды с 18 по 20 кода классификации расходов бюджетов)

3. Источники финансирования дефицита средств учреждения

Наименование показателя*	Код строки	Код аналитики****	Утверждено плановых назначений	Исполнено плановых назначений					Не исполнено плановых назначений
				через лицевые счета	через банковские счета	через кассу учреждения	некассовыми операциями	итого	
1	2	3	4	5	6	7	8	9	10
Источники финансирования дефицита средств - всего (стр.520+стр.590+стр.620+стр.700+стр.730+стр.820+стр.830)	500		163 203,50	-344 369,18	0,00	-5 129,63	0,00	-349 498,81	512 702,31
<i>Внутренние источники</i>	520		0,00	0,00	0,00	0,00	0,00	0,00	0,00
<i>из них:</i>									
<i>Доходы от переоценки активов</i>		171	0,00	0,00	0,00	0,00	0,00	0,00	0,00
<i>Увеличение стоимости ценных бумаг, кроме акций и иных форм участия в капитале</i>		520	0,00	0,00	0,00	0,00	0,00	0,00	0,00
<i>Уменьшение стоимости ценных бумаг, кроме акций и иных форм участия в капитале</i>		620	0,00	0,00	0,00	0,00	0,00	0,00	0,00
<i>Увеличение задолженности по ссудам, займам</i>		540	0,00	0,00	0,00	0,00	0,00	0,00	0,00
<i>Уменьшение задолженности по ссудам, займам</i>		640	0,00	0,00	0,00	0,00	0,00	0,00	0,00
<i>Увеличение задолженности по заимствованиям</i>		710	0,00	0,00	0,00	0,00	0,00	0,00	0,00
<i>Уменьшение задолженности по заимствованиям</i>		810	0,00	0,00	0,00	0,00	0,00	0,00	0,00
<i>Движение денежных средств</i>	590	X	0,00	0,00	0,00	0,00	0,00	0,00	0,00
<i>поступление денежных средств прочие</i>	591	510	0,00	0,00	0,00	0,00	0,00	0,00	0,00
<i>выбытие денежных средств</i>	592	610	0,00	0,00	0,00	0,00	0,00	0,00	0,00
<i>Внешние источники*****</i>	620		0,00	0,00	0,00	0,00	0,00	0,00	0,00
<i>из них:</i>									
<i>Изменение остатков средств</i>	700	X	163 203,50	-349 498,81	0,00	0,00	0,00	-349 498,81	512 702,31
<i>увеличение остатков средств, всего</i>	710	510	X	-115 178 449,24	-5 529,63	-5 529,63	0,00	-115 189 508,50	X
<i>уменьшение остатков средств, всего</i>	720	610	X	114 828 950,43	5 529,63	5 529,63	0,00	114 840 009,69	X
<i>Изменение остатков по внутренним оборотам средств учреждения</i>	730	X	0,00	5 129,63	0,00	-5 129,63	0,00	0,00	0,00
<i>в том числе:</i>									
<i>увеличение остатков средств учреждения</i>	731	510	0,00	5 329,63	5 529,63	200,00	0,00	11 059,26	X
<i>уменьшение остатков средств учреждения</i>	732	610	0,00	-200,00	-5 529,63	-5 329,63	0,00	-11 059,26	X
<i>Изменение остатков по внутренним расчетам</i>	820	X	0,00	0,00	0,00	0,00	0,00	0,00	0,00
<i>в том числе:</i>									
<i>увеличение остатков по внутренним расчетам (Кт 030404510)</i>	821		0,00	0,00	0,00	0,00	0,00	0,00	0,00
<i>уменьшение остатков по внутренним расчетам (Дт 030404610)</i>	822		0,00	0,00	0,00	0,00	0,00	0,00	0,00

**** Код аналитической группы вида источников финансирования дефицитов бюджетов (разряды с 18 по 20 кода классификации источников финансирования дефицита бюджета)


***** Показатели по строкам формируются только по виду деятельности "Приносящая доход деятельность (Собственные доходы учреждения)"

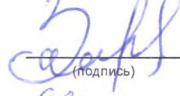
Наименование показателя*	Код строки	Код аналитики****	Утверждено плановых назначений	Исполнено плановых назначений					Не исполнено плановых назначений
				через лицевые счета	через банковские счета	через кассу учреждения	некассовыми операциями	итого	
1	2	3	4	5	6	7	8	9	10
Изменение остатков расчетов по внутренним привлечением средств	830	X	0,00	0,00	0,00	0,00	0,00	0,00	0,00
в том числе:									
увеличение расчетов по внутреннему привлечению остатков средств (Кт 030406000)	831		0,00	0,00	0,00	0,00	0,00	0,00	0,00
уменьшение расчетов по внутреннему привлечению остатков средств (Дт 030406000)	832		0,00	0,00	0,00	0,00	0,00	0,00	0,00


4. Сведения о возвратах остатков субсидий и расходов прошлых лет

Наименование показателя*	Код строки	Код аналитики	Произведено возвратов					
			через лицевые счета	через банковские счета	через кассу учреждения	некассовыми операциями	итого	
1	2	3	4	5	6	7	8	
Возвращено остатков субсидий прошлых лет, всего из них по кодам аналитики:	910	X		0,00	0,00	0,00	0,00	0,00
Доходы от оказания платных услуг (работ)*****	911	130		0,00	0,00	0,00	0,00	0,00
Прочие доходы	911	180		0,00	0,00	0,00	0,00	0,00
Возвращено расходов прошлых лет, всего из них по кодам аналитики:	950	X		0,00	0,00	0,00	0,00	0,00
	950	X		0,00	0,00	0,00	0,00	0,00

***** Формируется только в части возвратов субсидии на выполнение государственного (муниципального) задания

ректор  _____
 (подпись) (расшифровка подписи) Б. П. Хавторин

Главный бухгалтер  _____
 (подпись) (расшифровка подписи) И. П. Захарова

Начальник планово-экономического отдела  _____
 (подпись) (расшифровка подписи) Е. А. Шлагина

Централизованная бухгалтерия _____
 (наименование, ОГРН, ИНН, КПП, местонахождение)

Руководитель (уполномоченного лица) _____ (должность) _____ (подпись) _____ (расшифровка подписи)

Исполнитель _____ (должность) _____ (подпись) _____ (расшифровка подписи) _____ (телефон, e-mail)

**ОТЧЕТ
ОБ ИСПОЛНЕНИИ УЧРЕЖДЕНИЕМ ПЛАНА ЕГО ФИНАНСОВО-ХОЗЯЙСТВЕННОЙ ДЕЯТЕЛЬНОСТИ**

на 1 января 2019 г.

Учреждение
Обособленное подразделение
Учредитель
Наименование органа, осуществляющего полномочия учредителя
Вид финансового обеспечения (деятельности)
Периодичность:
Единица измерения:

Государственное бюджетное образовательное учреждение высшего профессионального образования "Оренбургский государственный институт искусств им. Л. и М. Ростроповичей"

Министерство культуры и внешних связей Оренбургской области

Субсидии на иные цели
квартальная, годовая
руб

	КОДЫ
Форма по ОКУД	0503737
Дата	01.01.2019
по ОКПО	2176074
по ОКТМО	53000000
по ОКПО	62367745
Глава по БК	829
по ОКЕИ	383

1. Доходы учреждения

Наименование показателя*	Код строки	Код аналитики**	Утверждено плановых назначений	Исполнено плановых назначений					Не исполнено плановых назначений
				через лицевые счета	через банковские счета	через кассу учреждения	некассовыми операциями	итого	
1	2	3	4	5	6	7	8	9	10
Доходы - всего	010		11 009 621,08	11 008 792,21	0,00	0,00	0,00	11 008 792,21	0,00
<i>Доходы от собственности</i>	030	120	0,00	0,00	0,00	0,00	0,00	0,00	0,00
<i>Доходы от оказания платных услуг (работ) и компенсации затрат</i>	040	130	0,00	0,00	0,00	0,00	0,00	0,00	0,00
<i>Суммы принудительного изъятия</i>	050	140	0,00	0,00	0,00	0,00	0,00	0,00	0,00
<i>Безвозмездные поступления от бюджетов</i>	060	150	0,00	0,00	0,00	0,00	0,00	0,00	0,00
в том числе:									
поступления от наднациональных организаций и правительств иностранных государств	062	152	0,00	0,00	0,00	0,00	0,00	0,00	0,00
поступления от международных финансовых организаций	063	153	0,00	0,00	0,00	0,00	0,00	0,00	0,00
<i>Доходы от операций с активами</i>	090	400	0,00	0,00	0,00	0,00	0,00	0,00	0,00
в том числе:									
от выбытий основных средств	092	410	0,00	0,00	0,00	0,00	0,00	0,00	0,00
от выбытий нематериальных активов	093	420	0,00	0,00	0,00	0,00	0,00	0,00	0,00
от выбытий произведенных активов	094	430	0,00	0,00	0,00	0,00	0,00	0,00	0,00
от выбытий материальных запасов	095	440	0,00	0,00	0,00	0,00	0,00	0,00	0,00
<i>Прочие доходы</i>	100	180	11 009 621,08	11 008 792,21	0,00	0,00	0,00	11 008 792,21	828,87

* Отражается при наличии

** - Код аналитической группы подвида доходов бюджетов (разряды с 18 по 20 кода классификации доходов бюджетов)

2. Расходы учреждения

Наименование показателя*	Код строки	Код аналитики***	Утверждено плановых назначений	Исполнено плановых назначений					Не исполнено плановых назначений
				через лицевые счета	через банковские счета	через кассу учреждения	некассовыми операциями	итого	
1	2	3	4	5	6	7	8	9	10
Расходы - всего	200	X	11 009 621,71	10 712 889,84	0,00	295 903,00	0,00	11 008 792,84	828,87
<i>в том числе:</i>									
<i>Расходы на выплаты персоналу в целях обеспечения выполнения функций государственными (муниципальными) органами, казенными учреждениями, органами управления государственными внебюджетными фондами</i>		100	248 264,48	-38 786,52	0,00	287 051,00	0,00	248 264,48	0,00
<i>Расходы на выплаты персоналу государственных (муниципальных) учреждений</i>		110	248 264,48	-38 786,52	0,00	287 051,00	0,00	248 264,48	0,00
<i>Иные выплаты персоналу учреждений, за исключением фонда оплаты труда</i>		112	152 000,28	-1 736,52	0,00	153 736,80	0,00	152 000,28	0,00
<i>Иные выплаты, за исключением фонда оплаты труда учреждений, лицам, привлекаемым согласно законодательству для выполнения отдельных полномочий</i>		113	96 264,20	-37 050,00	0,00	133 314,20	0,00	96 264,20	0,00
Закупка товаров, работ и услуг для обеспечения государственных (муниципальных) нужд		200	5 369 159,03	5 360 172,36	0,00	8 852,00	0,00	5 369 024,36	134,67
<i>Иные закупки товаров, работ и услуг для обеспечения государственных (муниципальных) нужд</i>		240	5 369 159,03	5 360 172,36	0,00	8 852,00	0,00	5 369 024,36	134,67
<i>Закупка товаров, работ, услуг в целях капитального ремонта государственного (муниципального) имущества</i>		243	1 732 871,40	1 732 871,40	0,00	0,00	0,00	1 732 871,40	0,00
<i>Прочая закупка товаров, работ и услуг</i>		244	3 636 287,63	3 627 300,96	0,00	8 852,00	0,00	3 636 152,96	134,67
Социальное обеспечение и иные выплаты населению		300	5 392 198,20	5 391 504,00	0,00	0,00	0,00	5 391 504,00	694,20
<i>Стипендии</i>		340	5 392 198,20	5 391 504,00	0,00	0,00	0,00	5 391 504,00	694,20
Результат исполнения (дефицит / профицит)	450	X	-0,63	295 902,37	0,00	-295 903,00	0,00	-0,63	X

*** Код вида расхода (разряды с 18 по 20 кода классификации расходов бюджетов)

3. Источники финансирования дефицита средств учреждения

Наименование показателя*	Код строки	Код аналитики****	Утверждено плановых назначений	Исполнено плановых назначений					Не исполнено плановых назначений
				через лицевые счета	через банковские счета	через кассу учреждения	некассовыми операциями	итого	
1	2	3	4	5	6	7	8	9	10
Источники финансирования дефицита средств - всего (стр.520+стр.590+стр.620+стр.700+стр.730+стр.820+стр.830)	500		0,63	-295 902,37	0,00	295 903,00	0,00	0,63	0,00
Внутренние источники	520		0,00	0,00	0,00	0,00	0,00	0,00	0,00
из них:									
Доходы от переоценки активов		171	0,00	0,00	0,00	0,00	0,00	0,00	0,00
Увеличение стоимости ценных бумаг, кроме акций и иных форм участия в капитале		520	0,00	0,00	0,00	0,00	0,00	0,00	0,00
Уменьшение стоимости ценных бумаг, кроме акций и иных форм участия в капитале		620	0,00	0,00	0,00	0,00	0,00	0,00	0,00
Увеличение задолженности по ссудам, займам		540	0,00	0,00	0,00	0,00	0,00	0,00	0,00
Уменьшение задолженности по ссудам, займам		640	0,00	0,00	0,00	0,00	0,00	0,00	0,00
Увеличение задолженности по займам		710	0,00	0,00	0,00	0,00	0,00	0,00	0,00
Уменьшение задолженности по займам		810	0,00	0,00	0,00	0,00	0,00	0,00	0,00
Движение денежных средств	590	X	0,00	0,00	0,00	0,00	0,00	0,00	0,00
поступление денежных средств прочие	591	510	0,00	0,00	0,00	0,00	0,00	0,00	0,00
выбытие денежных средств	592	610	0,00	0,00	0,00	0,00	0,00	0,00	0,00
Внешние источники*****	620		0,00	0,00	0,00	0,00	0,00	0,00	0,00
из них:									
Изменение остатков средств	700	X	0,63	0,63	0,00	0,00	0,00	0,63	0,00
увеличение остатков средств, всего	710	510	X	-11 759 226,43	-673 124,90	-531 230,15	0,00	-12 963 581,48	X
уменьшение остатков средств, всего	720	610	X	11 759 227,06	673 124,90	531 230,15	0,00	12 963 582,11	X
Изменение остатков по внутренним оборотам средств учреждения	730	X	0,00	-295 903,00	0,00	295 903,00	0,00	0,00	0,00
в том числе:									
увеличение остатков средств учреждения	731	510	0,00	188 610,95	673 124,90	484 513,95	0,00	1 346 249,80	X
уменьшение остатков средств учреждения	732	610	0,00	-484 513,95	-673 124,90	-188 610,95	0,00	-1 346 249,80	X
Изменение остатков по внутренним расчетам	820	X	0,00	0,00	0,00	0,00	0,00	0,00	0,00
в том числе:									
увеличение остатков по внутренним расчетам (Кт 030404510)	821		0,00	0,00	0,00	0,00	0,00	0,00	0,00
уменьшение остатков по внутренним расчетам (Дт 030404610)	822		0,00	0,00	0,00	0,00	0,00	0,00	0,00

**** Код аналитической группы вида источников финансирования дефицитов бюджетов (разряды с 18 по 20 кода классификации источников финансирования дефицита бюджета)

***** Показатели по строкам формируются только по виду деятельности "Приносящая доход деятельность (Собственные доходы учреждения)"


Наименование показателя*	Код строки	Код аналитики****	Утверждено плановых назначений	Исполнено плановых назначений					Не исполнено плановых назначений
				через лицевые счета	через банковские счета	через кассу учреждения	некассовыми операциями	итого	
1	2	3	4	5	6	7	8	9	10
Изменение остатков расчетов по внутренним привлечением средств	830	X	0,00	0,00	0,00	0,00	0,00	0,00	0,00
в том числе:									
увеличение расчетов по внутреннему привлечению остатков средств (Кт 030406000)	831		0,00	0,00	0,00	0,00	0,00	0,00	0,00
уменьшение расчетов по внутреннему привлечению остатков средств (Дт 030406000)	832		0,00	0,00	0,00	0,00	0,00	0,00	0,00

4. Сведения о возвратах остатков субсидий и расходов прошлых лет

Наименование показателя*	Код строки	Код аналитики	Произведено возвратов				
			через лицевые счета	через банковские счета	через кассу учреждения	некассовыми операциями	итого
1	2	3	4	5	6	7	8
Возвращено остатков субсидий прошлых лет, всего из них по кодам аналитики:	910	X	0,00	0,00	0,00	0,00	0,00
Доходы от оказания платных услуг (работ)*****	911	130	0,00	0,00	0,00	0,00	0,00
Прочие доходы	911	180	0,00	0,00	0,00	0,00	0,00
Возвращено расходов прошлых лет, всего из них по кодам аналитики:	950	X	0,00	0,00	0,00	0,00	0,00
	950	X	0,00	0,00	0,00	0,00	0,00


***** Формируется только в части возвратов субсидии на выполнение государственного (муниципального) задания

ректор


(подпись)


Б. П. Хавторин
(расшифровка подписи)

Главный бухгалтер


(подпись)

И. П. Захарова
(расшифровка подписи)

Начальник планово-экономического отдела


(подпись)

Е. А. Шагина
(расшифровка подписи)

Централизованная бухгалтерия

(наименование, ОГРН, ИНН, КПП, местонахождение)

Руководитель (уполномоченного лица)

(должность)

(подпись)

(расшифровка подписи)

Исполнитель

(должность)

(подпись)

(расшифровка подписи)

(телефон, e-mail)

19 февраля 2019 г.